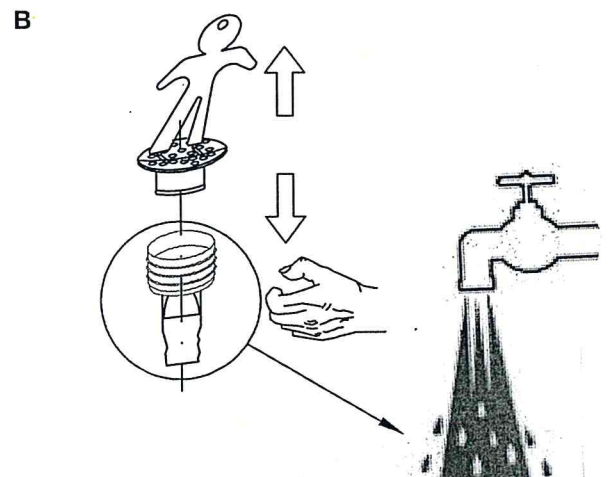
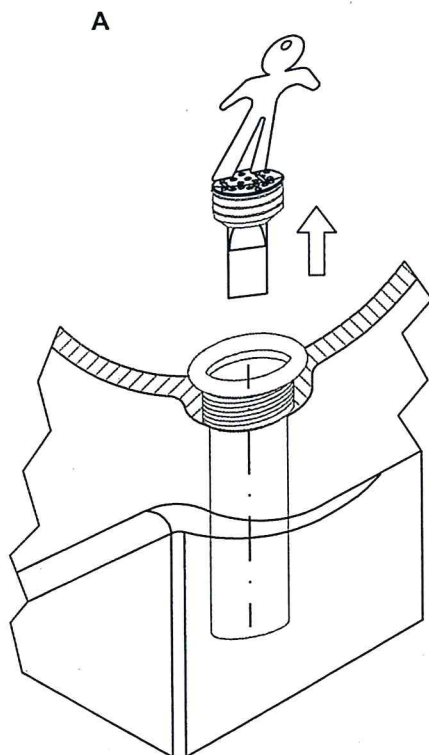
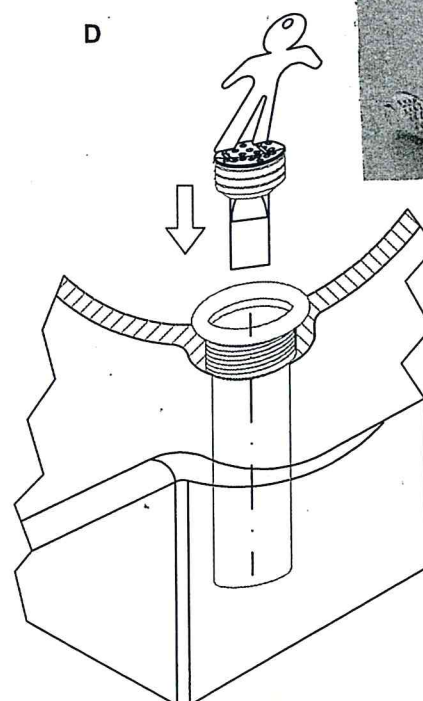
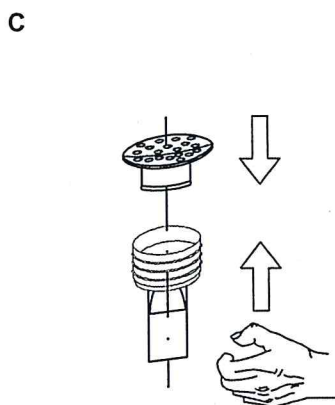


**Pflegeanleitung  
Wasserlose Urinale:**

Tägliche Reinigung gemäß Reinigungsanleitung  
Wöchentliche Kontrolle und Reinigung der Membrane  
Austausch der Membrane je nach Bedarf alle 2 Jahre



Membrane unter fließendem Wasser  
von innen und außen abwaschen



### **Reinigung & Pflege Centaurus Urinale (236400/236450)**

Die Reinigung der Centaurus Urinale sollte abhängig von der Gebrauchsfrequenz erfolgen.  
Zur hygienischen Pflege sollten nur **milde, alkalische oder leicht saure Reiniger** verwendet werden.  
Um das Einwirken solcher Reiniger auf die Membran zu verhindern, sollte das Urinal mit **klarem Wasser nachgespült** werden.

*Die Reinigung mit Hilfe von Lösungsmitteln, Paradichlorbenzol Dufttabletten, Phosphor- oder Salzsäuren ist untersagt. Eine Schädigung der Membran wird ebenfalls durch den Einsatz von Reinigern mit pH-Werten  $< 1$ , Haftgel oder Wachsen und den Einfall von direktem Sonnenlicht verursacht .*